



LEVANTAMENTO
IEGM 2022 (ano base 2021)

ÍNDICE DE EFETIVIDADE DA GESTÃO MUNICIPAL – IEGM 2022 (ANO BASE 2021)

TC/002909/2022

Exercício de Referência: 2021

Tema 34 do PACEX-2022/2023 (área temática: Governança) - Análise da visão e do alcance dos objetivos estratégicos dos municípios por meio do Índice de Efetividade da Gestão Municipal – IEGM e de outros indicadores reconhecidos nacional e internacionalmente

Tipo de processo Levantamento

Relator(a) Rejane Ribeiro Sousa Dias

Procurador(a) Raíssa Maria Rezende de Deus Barbosa

Ato originário: Art. 35 da Instrução Normativa TCE-PI 005/2021

Objetivos: Compilação e apresentação dos resultados da aplicação do IEGM 2022 (ano base 2021)

Unidade Jurisdicionada: 224 Prefeituras Municipais do Estado do Piauí

Composição da equipe de fiscalização:

Nome	Matrícula
Hernane Castro de Andrade	98.260
Yuri Cavalcante de Araújo	98.275
Jailson Barros Sousa	98.094
Supervisor Eridan Soares Coutinho Monteiro	
Credenciamento Portaria nº 081/2022	
Período de realização dos trabalhos	01/02/2022 a 31/05/2022

RESUMO

Concebido em 2015 pelo Tribunal de Contas do Estado do São Paulo, o Índice de Efetividade da Gestão Municipal (IEGM) atualmente é calculado por todos os Tribunais de Contas estaduais brasileiros.

Seu objetivo central é a avaliação das políticas públicas municipais, por meio da disponibilização de diagnósticos e dados sobre serviços públicos e outras atividades de interesse coletivo, a partir dos quais é possível confrontar a conjuntura encontrada com a situação desejada e reorientar a atuação de gestores e outros atores sociais com papel relevante na transformação da Administração Pública.

Atualmente, o índice é composto por sete dimensões: I-AMB (meio ambiente), I-CIDADE (Defesa Civil), I-EDUC (educação), I-FISCAL (gestão fiscal), I-GOV TI (Governança em tecnologia da informação), I-PLAN (planejamento) e I-SAÚDE (saúde).

Os resultados são consolidados, na forma de gráficos, de acordo com a faixa de pontuação atingida nas dimensões, por cada prefeitura, representadas pelas notas: A (Altamente efetiva), B+ (muito efetiva), B (efetiva), C+ (em fase de adequação) e C (baixo nível de adequação).

Nesse diagnóstico, são comparados os resultados das sete edições já realizadas, dos exercícios de 2015 a 2021.

No exercício de 2021, 77% (setenta e sete por cento) dos municípios piauienses, o que representa 172 prefeituras, alcançaram a nota "C", em baixo nível de adequação. Já os demais 23% (vinte e três por cento), equivalente a 52 (cinquenta e dois) entes municipais, obtiveram a nota C+, em fase de adequação quanto aos critérios de avaliação do IEGM.

Em comparação com os exercícios anteriores (2015 a 2020), o ano de 2021 foi o único em que nenhum município atingiu a nota B (efetiva). A quantidade de municípios que obteve a nota B (efetiva) por exercício foi a seguinte: 17 em 2015, 12 em 2016, 17 em 2017, 23 em 2018, 09 em 2019, e 08 em 2020.

Ainda no exercício de 2021, considerando as notas por dimensões, foram avaliadas como "C" (baixo nível de adequação), os seguintes setores: I-EDUC (educação), I-GOV TI (Governança em tecnologia da informação), I-PLAN (planejamento), I-AMB (meio ambiente), I-CIDADE (Defesa Civil), e em fase de adequação, nota C+, as dimensões: I-SAÚDE (saúde) e I-FISCAL (gestão fiscal).

SIGLAS UTILIZADAS NO RELATÓRIO

SIGLA	SIGNIFICADO
AVCB	Auto de Vistoria do Corpo de Bombeiros
CAE	Conselho de Alimentação Escolar
CF	Constituição Federal
CNPJ	Cadastro Nacional de Pessoas Jurídicas
CONAMA	Conselho Nacional do Meio Ambiente
CTB	Código de Trânsito Brasileiro
DNIT	Plano de Gerenciamento de Resíduos de Serviços de Saúde
ESF	Estratégia Saúde da Família
FUNDEB	Fundo de Manutenção e Desenvolvimento da Educação Básica e de Valorização dos Profissionais da Educação
I-AMB	Meio ambiente
I-CIDADE	Defesa civil
I-EDUC	Educação
IEGM	Índice de efetividade da gestão municipal
I-FISCAL	Gestão fiscal
I-GOV TI	Governança em tecnologia da informação
I-PLAN	Planejamento
IPTU	Imposto Predial Territorial Urbano
I-SAÚDE	Saúde
ISSQN	Imposto Sobre Serviços de Qualquer Natureza
LDO	Lei de Diretrizes Orçamentárias
LOA	Lei Orçamentária Anual
LRF	Lei de Responsabilidade Fiscal
NFS-E	Nota fiscal eletrônica
NO	Número de óbitos
NV	Nascidos Vivos
PDTI	Plano Diretor de Tecnologia da Informação
PGSS	Plano de Gerenciamento de Resíduos de Serviços de Saúde
PGV	Planta Genérica de Valores
PMGIRS	Planos Municipais de Gestão Integrada de Resíduos Sólidos
PPA	Plano Plurianual
RCL	Receita Corrente Líquida
STN	Secretaria do Tesouro Nacional
SUS	Sistema único de saúde
TCE-PI	Tribunal de Contas do Estado do Piauí
TI	Tecnologia da Informação
UBS	Unidade básica de saúde
VDRL	<i>Venereal Disease Research Laboratory</i> (Estudo Laboratorial de Doenças Venéreas)
VOIP	<i>Voice Over Internet Protocol</i> (voz sobre protocolo de internet)

ILUSTRAÇÕES DO RELATÓRIO

- Figuras

Figura 1 – Dimensões do IEGM.....	8
Figura 2 – Notas por faixa de resultado.....	14
Figura 3 – Mapa coroplético com os resultados de 2021.....	18
Figura 3 – Mapa coroplético com os resultados de 2015.....	19
Figura 4 – Mapa coroplético com os resultados de 2016.....	20
Figura 5 – Mapa coroplético com os resultados de 2017.....	20
Figura 6 – Mapa coroplético com os resultados de 2018.....	21
Figura 7 – Mapa coroplético com os resultados de 2019.....	21
Figura 8 – Mapa coroplético com os resultados de 2020.....	22

- Gráficos

Gráfico 1 – Pesos definidos para o cálculo do índice final.....	13
Gráfico 2 – Evolução da média de notas nos últimos três exercícios.....	16
Gráfico 3 – Nota média por dimensão de todos os municípios em 2021.....	16
Gráfico 4 – Nota média por dimensão de todos os municípios em 2021.....	17
Gráfico 5 – Comparativo da evolução das notas médias de cada dimensão nos últimos três exercícios.....	17

- Tabelas

Tabela 1 - Critérios para índice final do IEGM.....	14
---	----

SUMÁRIO

1. INTRODUÇÃO	7
1.1. Do processo de levantamento	7
1.2. Do IEGM (Índice de Efetividade da Gestão Municipal)	8
1.3. Dos objetivos do trabalho	8
1.4. Da metodologia aplicada	9
1.5. Da fórmula de cálculo do índice.....	12
1.6. Faixas de resultados	13
2. RESULTADOS.....	15
2.1. Exercício de 2021.....	15
2.2. Resultado dos exercícios anteriores (2015 a 2020)	19
3. CONCLUSÃO	22
4. PROPOSTA DE ENCAMINHAMENTOS.....	23
5. APÊNDICES.....	25
5.1. Questões e pontuações	25

1. INTRODUÇÃO

1.1. Do processo de levantamento

O levantamento é um dos instrumentos de fiscalização de que dispõe o Tribunal de Contas do Estado do Piauí (TCE-PI) para exercer sua atividade finalística de controle externo da Administração Pública.

Art. 177 [Regimento Interno do TCE-PI] – São Instrumentos de fiscalização:

I – a auditoria; II – a inspeção; III – o levantamento; IV – o acompanhamento; V – o monitoramento. [g.n.]

De acordo com o art. 2º da Resolução nº 10/2020 do TCE-PI, a fiscalização através de levantamento pode ter por finalidade:

I – conhecer a organização e o funcionamento dos órgãos e das entidades da administração direta, indireta e fundacional do Estado e dos Municípios, incluindo fundos e demais instituições que lhe sejam jurisdicionadas, assim como dos sistemas, dos programas e das ações governamentais sob os aspectos contábil, financeiro, orçamentário, operacional e patrimonial;

II – definir o objeto de futura fiscalização;

III – indicar os meios e os instrumentos a serem aplicados em futura fiscalização;

IV – avaliar a viabilidade da realização de fiscalizações de outra natureza.

Em razão do processo de levantamento não acarretar determinações e responsabilização de gestores, os seus resultados são levados a conhecimento do público com fins informativos e pedagógicos, sem prejuízo da instauração de fiscalizações autônomas ou da repercussão nos processos de contas com base nos dados apurados.

1.2. Do IEGM (Índice de Efetividade da Gestão Municipal)

O Índice de Efetividade da Gestão Municipal (IEG-M) foi criado em 2015 pelo Tribunal de Contas do Estado de São Paulo com o intuito de medir o desempenho da gestão municipal, sendo atualmente difundido para os demais Tribunais de Contas do Brasil, contemplando a qualidade de gastos e avaliação das políticas públicas.

No Tribunal de Contas do Estado do Piauí, o IEGM tem previsão nos artigos 35 e seguintes da Instrução Normativa nº 005/2021, atualmente IN n. 006/2022. Vide art. 35, adiante exposto.

Art. 35. Os Poderes Executivos Municipais serão obrigados a prestar informações para apuração do Índice de Efetividade da Gestão Municipal (IEGM) por meio de sistema eletrônico disponibilizado no sítio deste Tribunal (www.tce.pi.gov.br).

O IEGM é um índice composto pela combinação de dados governamentais abertos, dos sistemas de prestação de contas ao TCE-PI e de informações levantadas a partir dos questionários preenchidos por todas as 224 (duzentas e vinte e quatro) prefeituras municipais do Estado do Piauí.

1.3. Dos objetivos do trabalho

O presente levantamento tem por objetivo compilar e apresentar os resultados do IEGM do período de 2015 até o exercício de 2021, proporcionando diversos panoramas sobre a gestão municipal nas dimensões de:

Figura 1 – Dimensões do IEGM



A apuração dos dados decorrentes do presente levantamento consiste, ainda, na disponibilização de diagnósticos e dados sobre serviços públicos, afetos às dimensões acima, possibilitando a comparação entre as conjunturas encontradas e a situação desejada. O IEGM também favorece o controle externo e social, além de disponibilizar ao gestor o conhecimento das boas práticas e a identificação de oportunidades de melhoria.

Esse instrumento de fiscalização motiva os diversos interessados a verificar se e como o orçamento está sendo executado. O controle social, conseqüentemente, influencia o planejamento da peça orçamentária, descentralizando o poder decisório e aproximando a gestão dos usuários dos serviços públicos.

1.4. Da metodologia aplicada

O índice é calculado por meio de questionários dirigidos aos municípios em meio eletrônico, nos termos do parágrafo único do art. 35 e seguintes da Instrução Normativa nº 005/2021, do Tribunal de Contas do Estado do Piauí (TCE-PI).

Posteriormente, os dados são compartilhados com a Rede Nacional de Indicadores Públicos (Rede Indicon), com auxílio do Instituto Rui Barbosa (IRB), para a consolidação dos indicadores de desempenho da gestão pública brasileira (IEGM Brasil) e disponibilização para consulta.

O IEGM é o índice final que reúne as notas apuradas nas 07 (sete) dimensões, descritas nos seguintes termos, quanto à metodologia e mensuração:

I-AMB

Objetivo: Avaliar as ações sobre o meio ambiente que impactam a qualidade dos serviços e a vida das pessoas, como exemplo: resíduos sólidos, educação ambiental, estrutura ambiental, conselho ambiental etc.

Metodologia aplicada: É fornecida a cada órgão jurisdicionado uma série de quesitos específicos de Meio Ambiente que devem ser respondidos eletronicamente.

I-EDUC

Objetivo: Avaliar as ações sobre a gestão da Educação Pública Municipal na sua esfera de responsabilidade, que impactam a qualidade dos serviços e a vida das pessoas.

Metodologia aplicada: É fornecida a cada órgão jurisdicionado uma série de quesitos específicos de gestão municipal relativos à educação infantil, creches e pré-escolas e Ensino Fundamental I que devem ser respondidos eletronicamente.

I-CIDADE

Objetivo: Avaliar o planejamento municipal para proteção dos cidadãos frente a possíveis eventos de sinistros e desastres.

Metodologia aplicada: É fornecida a cada órgão jurisdicionado uma série de quesitos específicos sobre a proteção realizada em suas cidades que devem ser respondidos eletronicamente.

I-FISCAL

Objetivo: Avaliar os municípios quanto à política fiscal estabelecida e executada (direta ou indiretamente), habilitando o usuário da informação a entender o comportamento das decisões tomadas pelos responsáveis na administração municipal no que diz respeito à parte fiscal.

Para isso, são analisadas a execução financeira e orçamentária, a manutenção dos limites legais estabelecidos, as decisões em relação à aplicação de recursos vinculados e a transparência da administração municipal.

Além dos aspectos relacionados à obediência aos limites estabelecidos pela Lei de Responsabilidade Fiscal, é possível acompanhar se questões como endividamento, planejamento e metas são conduzidos segundo uma gestão adequada, a fim de não comprometer as receitas futuras e a prestação de serviços públicos à população local.

Metodologia aplicada: Conforme exposto anteriormente, o I-Fiscal é também um índice que reflete o valor agregado de outros valores, que procura expressar em um número o resultado de várias análises realizadas. No presente caso, em que desejamos apurar o índice da Gestão Fiscal, consideramos os seguintes indicadores, detalhados com a sua apuração:

- Análise da Receita (execução orçamentária);
- Análise da Despesa (execução orçamentária);
- Análise da execução orçamentária;
- Análise dos Restos a Pagar até o bimestre (dívida flutuante);
- Despesas com Pessoal – Poder Executivo;

- Despesas com Pessoal – Poder Legislativo;
- Apuração do resultado financeiro (superávit/déficit);
- Apuração da dívida fundada (aumento/redução);
- Apuração dos pagamentos dos precatórios;
- Repasse de duodécimos às Câmaras;
- Transparência: atas de elaboração, avaliação e aprovação, pareceres e publicações realizadas.

I-GOV TI

Objetivo: Avaliar o conhecimento e o uso dos recursos de Tecnologia da Informação, pelos municípios, em favor da sociedade.

Metodologia aplicada: É fornecida a cada órgão jurisdicionado uma série de quesitos específicos de TI que devem ser respondidos eletronicamente. Os cálculos matemáticos são realizados por meio de algoritmos e rotinas computacionais utilizando os pesos atribuídos a cada quesito.

I-PLAN

Objetivo: Avaliar os municípios quanto aos programas e ações planejadas, possibilitando ao usuário da informação entender como se a execução do processo e os resultados obtidos.

Para isso, analisaram-se os percentuais gerados em relação à execução, comparando essa com o estabelecido no planejamento da entidade. Por meio desse comparativo, é possível visualizar os reflexos na qualidade de vida dos munícipes (sejam diretos ou indiretos).

Além dos aspectos relacionados ao cumprimento do que foi planejado, também é possível identificar a existência de coerência entre as metas físicas alcançadas e os recursos empregados, bem como entre os resultados alcançados pelas ações e seus reflexos nos indicadores dos programas.

Na segunda versão do i-Planejamento foram acrescentados quesitos destinados a avaliar todas as etapas do planejamento, e os processos ligados a esta dimensão do IEGM.

Metodologia aplicada: Pesquisando outros índices desenvolvidos por renomados órgãos, sejam nacionais ou internacionais, observou-se que o índice é um valor agregador de outros valores, que procura expressar em um número o resultado

de várias análises realizadas, a fim de proporcionar, de maneira precisa e rápida, uma conclusão sobre o tópico analisado.

O índice é formado por indicadores, que são situações avaliadas de um determinado fato. Um exemplo é o índice de inflação, no qual a variação de cada um dos produtos que constam da cesta gera um indicador. Ao agregá-los (por soma, diferença ou outro método) apura-se o resultado do índice desejado.

No presente caso, em que deseja-se apurar o índice do planejamento, considerou-se os seguintes indicadores, detalhados com a sua apuração:

- Coerência entre os resultados dos indicadores dos programas e das metas das ações;
- Confronto entre o resultado físico alcançado pelas metas das ações e os recursos financeiros utilizados;
- Percentual de alteração do planejamento inicial;
- Percentual da taxa de investimento estabelecida no planejamento inicial e a executada.

I-SAÚDE

Objetivo: Avaliar as ações sobre a gestão da Saúde Pública Municipal, na esfera de responsabilidade municipal, que impactam a qualidade dos serviços e a vida das pessoas.

Metodologia aplicada: É fornecida a cada órgão jurisdicionado uma série de quesitos específicos de gestão municipal da Saúde voltados à Atenção Básica, que devem ser respondidos eletronicamente. Alguns indicadores da Secretaria da Saúde são estudados para entendimento dos processos realizados pelas prefeituras e elaboração do questionário de atividades finalísticas, porém tais fatores não são considerados para o cálculo do resultado do I-SAÚDE.

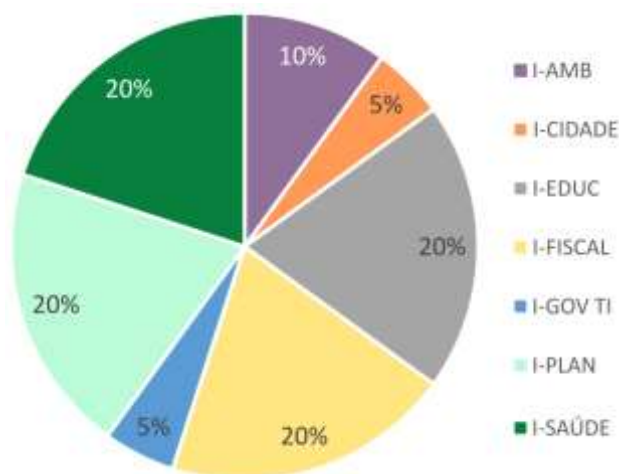
1.5. Da fórmula de cálculo do índice

Para compreender a gestão municipal nessas dimensões, utiliza-se a métrica de ponderação que melhor reflete o grau de relevância de cada aspecto, conforme se vê a seguir:

$$\text{IEGM} = \frac{(\text{I-EDUC} \times 20 + \text{I-SAÚDE} \times 20 + \text{I-PLANEJAMENTO} \times 20 + \text{I-FISCAL} \times 20 + \text{I-AMB} \times 10 + \text{I-CIDADE} \times 5 + \text{i-GOV TI} \times 5)}{100}$$

Esta metodologia reflete as ponderações baseadas no volume de despesas realizadas nos exercícios de 2011, 2012 e 2013, por função de governo (“Ensino”, “Saúde”, “Administração” etc¹), apurado pelo Tribunal de Contas do Estado do São Paulo junto a todos os municípios paulistanos, com exceção da capital. Nos casos em que o índice não possui uma função de governo diretamente atrelada, ela foi relacionada com a função que apresenta maior semelhança (por exemplo: o I-GOV TI toma por base a função “Administração”).

Gráfico 1 – Pesos definidos para o cálculo do índice final



1.6. Faixas de resultados

As faixas de resultado são representadas por notas (A, B+, B, C+ e C) e de forma gráfica dos enquadramentos das prefeituras frente às dimensões auditadas pelo resultado obtido ao final dos procedimentos do IEGM.

¹ Conforme Portaria nº 42/99 do Ministério do Planejamento, Orçamento e Gestão.

Cada faixa é caracterizada da seguinte forma:

Figura 2 – Notas por faixa de resultado



Tabela 1 - Critérios para índice final do IEGM

Notas	Critérios
A	IEGM com pelo menos 90% da nota máxima e ao menos 5 (cinco) índices componentes com nota A
B+	IEGM maior ou igual a 75% e menor que 90% da nota máxima
B	IEGM maior ou igual a 60% e menor que 75% da nota máxima
C+	IEGM maior ou igual a 50% e menor que 60% da nota máxima
C	IEGM menor ou igual a 49,99%

Observação:

O IEGM tem como proposta avaliar a efetividade da gestão municipal como um todo, sem estimular a exclusiva atenção do gestor público para apenas uma ou algumas das dimensões analisadas. Seu objetivo é demonstrar, naturalmente, as áreas que demandam maior qualidade nos gastos públicos, porém a gestão municipal altamente efetiva é aquela que considera todos os aspectos do bem-estar social.

Considerando que 03 (três) dos índices componentes possuem peso ponderado menos relevante na composição do IEGM (I-AMB, I-CIDADE e I-GOV TI), resultados menos expressivos nessas esferas não implicariam uma redução significativa do Índice Final, porém denotariam uma gestão municipal menos ampla.

Diante disso, a faixa "A – Altamente Efetiva" é reservada para os municípios que apresentarem regularidade em seus resultados além de IEGM acima de 90% da nota máxima, verificada pela existência de ao menos 5 (cinco) índices componentes na faixa "A – Altamente Efetiva".

Existem, ainda, outras regras para a determinação da faixa de resultado no contexto da faixa de resultado ao final ou da faixa de resultado em uma dada dimensão, nos seguintes termos:

- NOTA A – FAIXA ALTAMENTE EFETIVA - o município deve possuir pelo menos 05 (cinco) notas A;
- ÍNDICE COMPONENTE - REALOCAÇÃO PARA A FAIXA DE RESULTADO DE NOTA C – BAIXO NÍVEL DE ADEQUAÇÃO: quando não observar o contido do artigo 29-A da Constituição Federal;
- DIMINUIÇÃO DE 01 (UM) GRAU NA NOTA GERAL DO I-FISCAL: quando a despesa com pessoal do Poder Executivo ultrapassar o limite de 54%;
- DIMINUIÇÃO DE 01 (UM) GRAU NA NOTA GERAL DO I-FISCAL: quando as Operações de Crédito Realizadas ultrapassarem Despesas de Capital Liquidadas no exercício;
- DIMINUIÇÃO DE 01 (UM) GRAU NA NOTA GERAL DO I-EDUC: quando não ocorrer o atingimento da aplicação do FUNDEB de 90% no exercício avaliado;
- DIMINUIÇÃO DE 01 (UM) GRAU NA NOTA GERAL DO I-EDUC: quando não ocorrer o atingimento da aplicação do FUNDEB Profissionais de Educação de 70% com os Profissionais da Educação no exercício avaliado;
- DIMINUIÇÃO DE 01 (UM) GRAU NA NOTA GERAL DO I-EDUC: quando não ocorrer o atingimento da aplicação de 25% na Educação;
- DIMINUIÇÃO DE 01 (UM) GRAU NA NOTA GERAL DO I-SAÚDE: quando não ocorrer o atingimento da aplicação de 15% na Saúde;
- DIMINUIÇÃO DE 01 (UM) GRAU NA NOTA GERAL DO I-AMB: quando o IQR for classificado como INADEQUADO.

2. RESULTADOS

2.1. Exercício de 2021

- Nota média de todos os municípios em 2021: **42,76**

- Comparativo da evolução da média de notas nos últimos três exercícios:

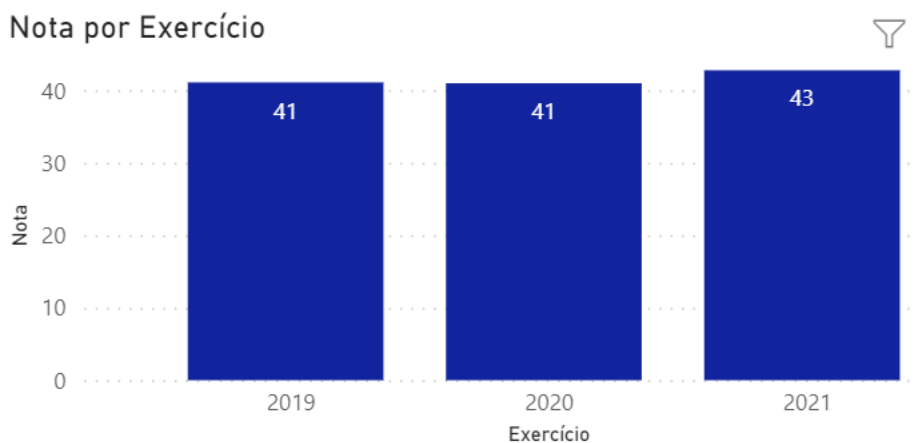


Gráfico 2 – Evolução da média de notas nos últimos três exercícios

- Nota média por dimensão de todos os municípios em 2021

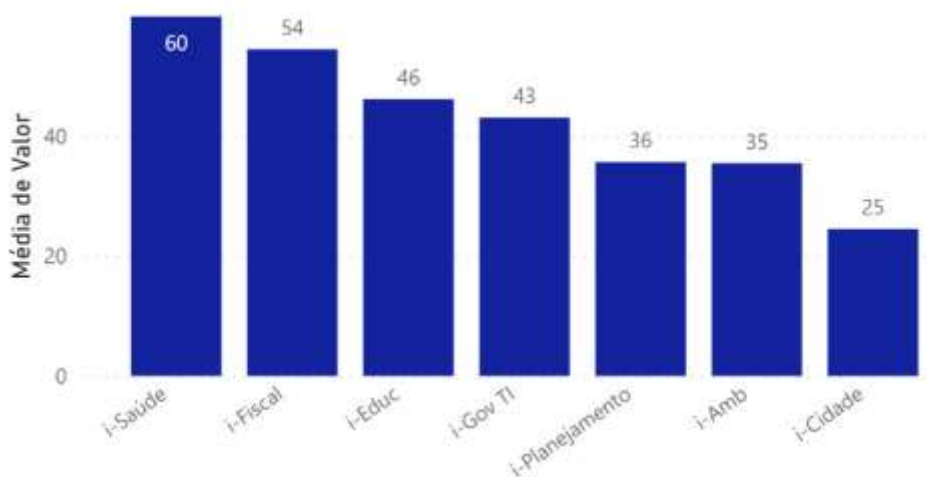


Gráfico 3 – Nota média por dimensão de todos os municípios em 2021

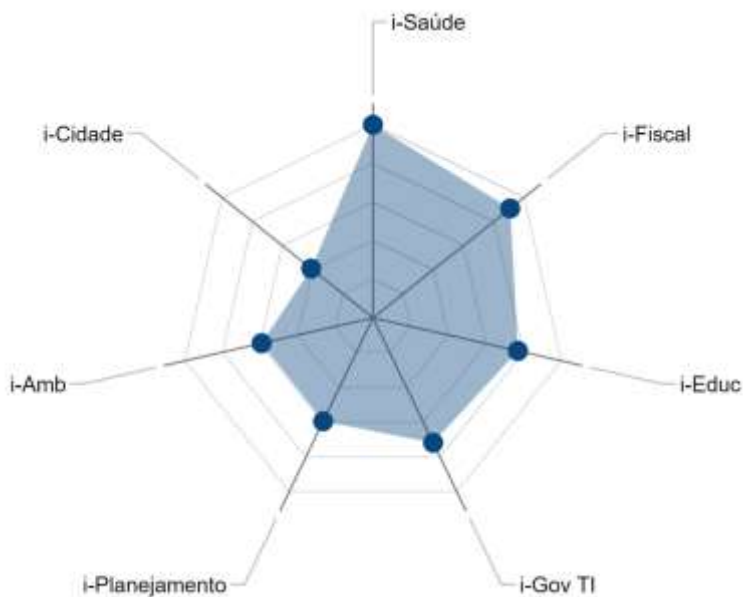


Gráfico 4 – Nota média por dimensão de todos os municípios em 2021

- Comparativo da evolução das notas médias de cada dimensão nos últimos três exercícios:

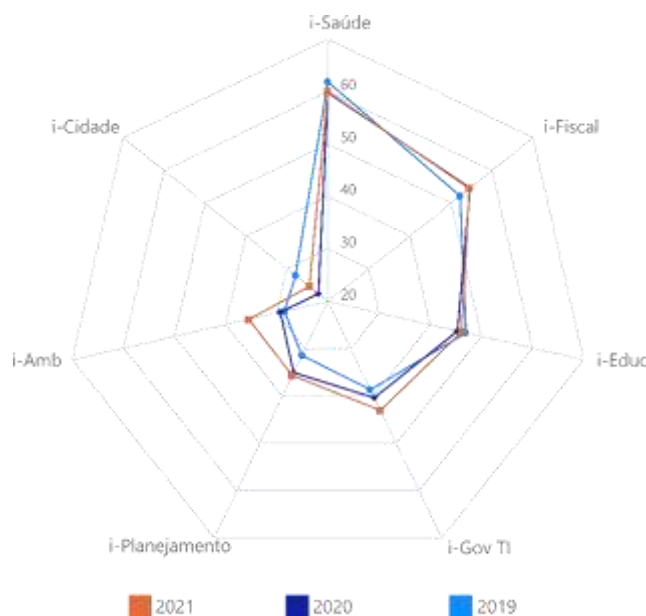


Gráfico 5 – Comparativo da evolução das notas médias de cada dimensão nos últimos três exercícios

- Mapa coroplético com os resultados de 2021

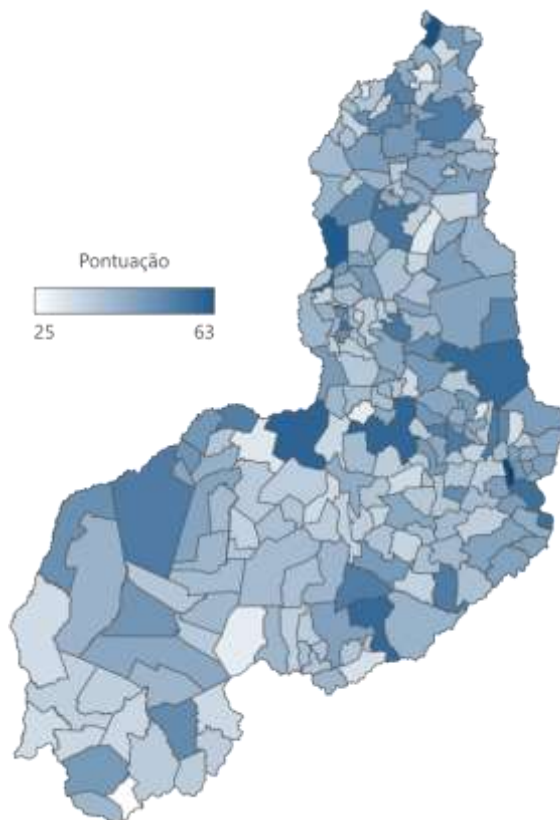


Figura 3 – Mapa coroplético com os resultados de 2021

Considerando os gráficos acima, percebe-se que as dimensões i-Saúde, i-Fiscal e i-Educ, nos últimos três exercícios, apresentaram as melhores notas, sendo que, no exercício de 2021, a dimensão mais bem avaliada, qual seja, i-Saúde, alcançou o percentual de 59,94%, portanto, enquadrada na faixa C+ (em fase de adequação), o que demonstra a necessidade, e ao mesmo tempo a oportunidade, de implementar melhorias nas políticas públicas afetas às áreas de saúde, fiscal e educação.

Por outro lado, as dimensões que mais vezes foram avaliadas com menores notas, ao longo dos exercícios em destaque, foram i-Amb e i-Cidade, ambas enquadradas na faixa C (baixo nível de adequação). A dimensão i-Amb é um indicador, como demonstrado no item 1.4 deste Relatório, que estabelece uma métrica das ações sobre o meio ambiente que impactam a qualidade dos serviços e a vida das pessoas, como exemplo: resíduos sólidos, educação ambiental, estrutura ambiental, conselho ambiental etc.

Já a dimensão i-Cidade estabelece um grau de envolvimento no planejamento municipal para proteção dos cidadãos frente a possíveis eventos de sinistros e desastres.

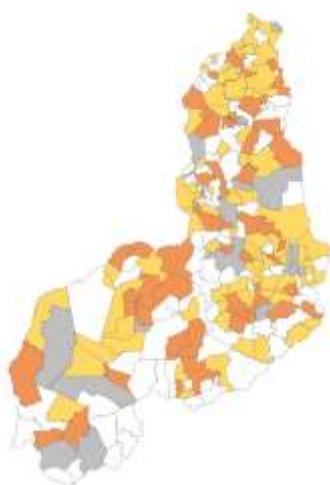
Assim, dessume-se que ambas as dimensões, i-Amb e i-Cidade, necessitam de ações com o intuito de adequar as políticas públicas compreendidas em suas áreas.

2.2. Resultado dos exercícios anteriores (2015 a 2020)

A partir da aplicação dos questionários, nos moldes da metodologia demonstrada no tópico 1.4, considerando a apuração dos cálculos contida no item 1.5, e, conseqüentemente, o enquadramento dos dados nas faixas apresentadas no item 1.6, têm-se os seguintes infográficos, contendo a quantidade de municípios por resultado nos exercícios de 2015 a 2020. As notas de cada município podem ser consultadas no painel do IEGM (<https://www.tcepi.tc.br/controle-externo/iegm/infografico/>).



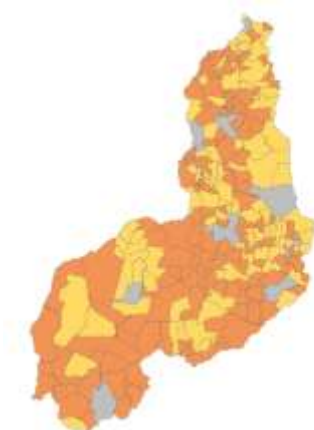
Figura 4 – Mapa coroplético com os resultados de 2015



➤ 2016

Exercício 2016				
A	B+	B	C+	C
Altamente Efetiva	Muito Efetiva	Efetiva	Em Fase de Adequação	Baixo Nível de Adequação
0 municípios	0 municípios	12 municípios	86 municípios	126 municípios

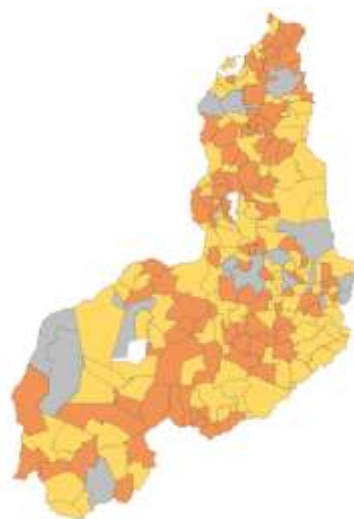
Figura 5 – Mapa coroplético com os resultados de 2016



➤ 2017

Exercício 2017				
A	B+	B	C+	C
Altamente Efetiva	Muito Efetiva	Efetiva	Em Fase de Adequação	Baixo Nível de Adequação
0 municípios	0 municípios	17 municípios	103 municípios	100 municípios

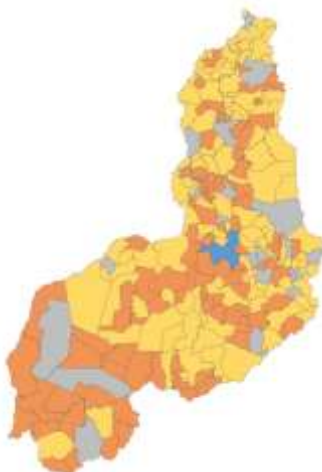
Figura 6 – Mapa coroplético com os resultados de 2017



➤ 2018



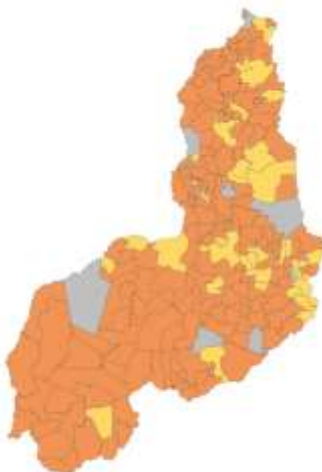
Figura 7 – Mapa coroplético com os resultados de 2018



➤ 2019



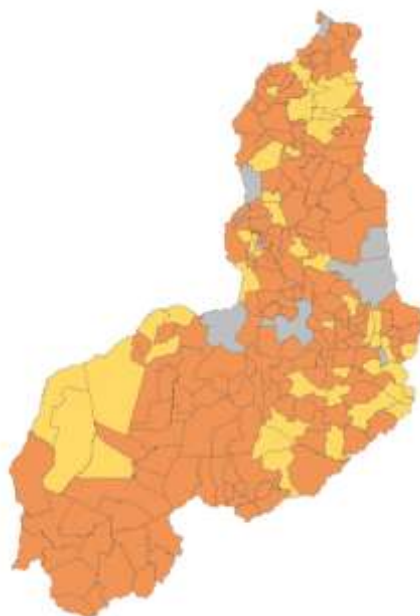
Figura 8 – Mapa coroplético com os resultados de 2019



➤ 2020

Exercício: 2020				
A	B+	B	C+	C
Alta Nota Efetiva	Muito Efetiva	Efetiva	Em Fase de Adequação	Baixo Nível de Adequação
0 municípios	0 municípios	0 municípios	46 municípios	170 municípios

Figura 9 – Mapa coroplético com os resultados de 2020



3. CONCLUSÃO

O resultado da avaliação do IEGM, considerando a nota geral média dos 224 (duzentos e vinte e quatro) municípios avaliados, referente ao exercício de 2021, atingiu a faixa correspondente a baixo nível de adequação (C), mesmo resultado constatado nos anos de 2015 a 2020.

Na avaliação por área, entre os anos e 2015 e 2021, as dimensões i-Saúde, i-Fiscal e i-Educ, em todos os exercícios, receberam, respectivamente, as melhores notas, sendo que ainda assim, como ocorreu no exercício de 2021, a dimensão mais bem avaliada, qual seja, i-Saúde, alcançou o percentual de 59,94%, sendo, portanto, enquadrada na faixa C+ (em fase de adequação), o que demonstra a necessidade, e ao

mesmo tempo a oportunidade, de implementar melhorias nas políticas públicas afetas às áreas de saúde, fiscal e educação.

Já as dimensões que foram avaliadas com menores notas, ao longo dos exercícios em destaque, foram i-Amb e i-Cidade, ambas enquadradas na faixa C (baixo nível de adequação).

A dimensão i-Amb é um indicador, como demonstrado no item 1.4 deste Relatório, que estabelece uma métrica das ações sobre o meio ambiente que impactam a qualidade dos serviços e a vida das pessoas.

A dimensão i-Cidade, por sua vez, estabelece um grau de envolvimento no planejamento municipal para proteção dos cidadãos frente a possíveis eventos de sinistros e desastres.

Com efeito, ambas as dimensões, i-Amb e i-Cidade, necessitam de ações com o intuito de adequar as políticas públicas compreendidas em suas áreas.

Diante do exposto, a situação se enquadra como desafio aos gestores para, superando as dificuldades existentes, implementar ações que resultem na melhoria das políticas públicas avaliadas.

4. PROPOSTA DE ENCAMINHAMENTOS

Considerando que o processo de levantamento não acarreta punições e que a modalidade processual dispensa a citação dos gestores, a Diretoria de Fiscalização de Gestão e Contas Públicas - DFCONTAS requer a submissão desse relatório ao Plenário para conhecimento e deliberação quanto às seguintes propostas de encaminhamento:

Preliminarmente:

a) Remessa dos autos ao representante do Ministério Público de Contas do Estado do Piauí, na forma regimental.

Ao final:

b) Promoção de divulgação dos resultados obtidos no site institucional e redes sociais do TCE-PI, a fim de oferecer o acesso à informação clara e de fácil compreensão, fortalecendo assim o controle social;

c) Após todas as providências, determinar o arquivamento do feito.

É o Relatório.

Teresina (PI), 24 de outubro de 2023.

(assinado digitalmente)

Hernane Castro de Andrade

Auditor de Controle Externo

Equipe de Fiscalização

(assinado digitalmente)

Yuri Cavalcante de Araújo

Auditor de Controle Externo

Equipe de Fiscalização

(assinado digitalmente)

Jailson Barros Sousa

Auditor de Controle Externo

Equipe de Fiscalização

SUPERVISÃO:

VISTO:

(assinado digitalmente)

Eridan Soares Coutinho Monteiro

Auditora de Controle Externo

Chefe da DFCONTAS-3

(assinado digitalmente)

Liana de Castro Melo Campelo

Auditora de Controle Externo

Diretora da DFCONTAS

5. APÊNDICES

5.1. Questões e pontuações

Dimensão	Código	Enunciado	Pontuação
I-AMB	1	Sobre o Plano Municipal de Gestão Integrada de Resíduos Sólidos (PMGIRS) – Lei nº 12.305/2010 –, informe:	10.00
I-AMB	2	A prefeitura municipal realiza a coleta seletiva de resíduos sólidos?	0
I-AMB	2.1	Descreva o processo de destinação:	0
I-AMB	2.2	Informe o número de domicílios atendidos pela coleta seletiva:	0
I-AMB	2.3	Informe o número total de domicílios existentes no município no exercício:	0
I-AMB	3	A prefeitura possui Plano de Gestão de Resíduos da Construção Civil elaborado e implantado de acordo com a resolução CONAMA 307/2002 e suas alterações?	13.00
I-AMB	3.1	Informar a lei:	0
I-AMB	4	Sobre programa ou ação de educação ambiental na rede escolar municipal, informe, o número de escolas dos Anos Iniciais (1º ao 5º ano do Ensino Fundamental) que adotam programa ou ação de educação ambiental:	0
I-AMB	5	A prefeitura municipal estimula entre seus órgãos e entidades de sua responsabilidade projetos e/ou ações que promovam o uso racional de recursos naturais? (ex.: implantação de dispositivos para uso racional da água, coleta seletiva, reuso ou reciclagem)	8.00
I-AMB	5.1	Descreva sucintamente:	0
I-AMB	6	A prefeitura possui ou participa de algum programa ou ação que promovam a melhoria contínua da qualidade ambiental no município?	10.00
I-AMB	6.1	Informe qual:	0
I-AMB	6.2	Descreva sucintamente:	0
I-AMB	7	A prefeitura possui alguma estrutura organizacional para tratar de assuntos ligados ao Meio Ambiente Municipal?	6.00
I-AMB	8	A prefeitura participou de treinamento oferecido pelo Corpo de Bombeiros para brigadas antifogo ou planos para desastres naturais ou ações de contingência ou similares (privilegiando a participação de membros da Guarda Municipal, Defesa Civil, Tiro de Guerra, brigadistas de indústrias, usinas e empresas etc., inclusive para os municípios que possuem Unidades de Corpo de Bombeiros)?	5.00
I-AMB	9	O município possui seu Plano Municipal de Saneamento Básico?	0.00
I-AMB	10	Informe os instrumentos normativos que tratam do Plano Municipal de Saneamento Básico:	0
I-AMB	10.1	Lei(s):	0
I-AMB	10.2	Decreto(s):	0
I-AMB	10.3	Outros - quais?	0
I-AMB	11	Qual o percentual da população do município abrangida pelo serviço de fornecimento de água tratada?	0
I-AMB	11.1	Informe o percentual:	0
I-AMB	12	Qual o percentual da população do município abrangida pelo serviço de coleta de esgotamento sanitário?	0
I-AMB	12.1	Informe o percentual da população:	0
I-AMB	13	Qual o percentual de tratamento do esgotamento sanitário?	0
I-AMB	13.1	Informe o percentual de tratamento do esgotamento sanitário:	0

I-AMB	14	Existem ações e medidas de contingenciamento para os períodos de estiagem?	5.00
I-AMB	14.1	Descreva quais as ações e medidas:	0
I-AMB	15	Existem ações e medidas de contingenciamento para provisão de água potável e de uso comum para a Rede Municipal de Ensino?	2.00
I-AMB	15.1	Descreva quais as ações e medidas -	0
I-AMB	16	Existem ações e medidas de contingenciamento para provisão de água potável e de uso comum para a rede municipal da Atenção Básica da Saúde?	2.00
I-AMB	16.1	Descreva as ações e as medidas:	0
I-AMB	17	Há um plano emergencial com ações para fornecimento de água potável à população em caso de sua escassez?	5.00
I-AMB	17.1	Descreva o plano:	0
I-AMB	18	O município participa de programa estadual ou regional de gestão ambiental (se houver)?	0
I-AMB	19	O município está habilitado junto ao Conselho Estadual do Meio Ambiente para licenciar os empreendimentos de impacto local?	0
I-AMB	20	Por que motivo a prefeitura municipal ainda não possui Plano de Resíduos da Construção Civil implantado?	0
I-AMB	21	A prefeitura participa de alguma instância de planejamento e gestão regional (tais como comitê de bacia, conselho regional/metropolitano, conselho gestor de APA - Área de proteção Ambiental), que promova a melhoria contínua da gestão ambiental municipal e da região em que está inserida?	0
I-AMB	21.1	Descreva quais ações e quais medidas:	0
I-AMB	22	O município ainda lança, a céu aberto (lixões), seus resíduos sólidos? (LF nº 12.305/10, art. 47, II)	5.00
I-AMB	23	Qual a destinação final do lixo coletado? Obs.: Aterro controlado possui isolamento, acesso restrito, recobrimento periódico dos resíduos com material inerte, lagoa de contenção do percolado (chorume + água de infiltração), mas sem o tratamento.	0
I-AMB	23.2	Caso a unidade de destinação final ainda seja lixão, a área utilizada é cercada?	0
I-AMB	23.3	Caso a unidade de destinação final seja lixão, ou aterro controlado, encontra-se localizado em área de influência direta de mananciais (rios, riachos, etc. - distância menor que 200 metros)?	0
I-AMB	23.4	Caso a unidade de destinação final ainda seja lixão, ou aterro controlado, encontra-se localizado próximo a residência isolada (distância menor que 300 metros)?	0
I-AMB	24	Qual o tipo de veículo utilizado na coleta de lixo domiciliar? Obs.: pode ter mais de uma resposta	0
I-AMB	24.1	Outros veículos - especificar:	0
I-AMB	25	Qual a frequência da coleta de lixo domiciliar de resíduos sólidos?	0
I-AMB	25.1	Periodicidade - especificar:	0
I-AMB	26	Os serviços de coleta, transporte e destinação final dos resíduos sólidos são realizados por:	0
I-AMB	26.1	Em caso de empresa contratada, informe:	0
I-AMB	26.1.1	Nome do fornecedor:	0
I-AMB	26.1.2	CNPJ do prestador de serviços:	0
I-AMB	27	Os serviços de varrição de logradouros públicos são realizados por:	0
I-AMB	27.1	Em caso de empresa contratada, informar:	0
I-AMB	27.1.1	Nome do prestador dos serviços:	0
I-AMB	27.1.2	CNPJ:	0

I-AMB	29	No município existe alguma iniciativa na comunidade voltada para a educação relacionada a descarte de lixo?	0
I-AMB	29.1	Descreva a ação abaixo:	0
I-AMB	30	O município possui Plano de Gerenciamento de Resíduos de Serviços de Saúde (PGSS)?	0
I-AMB	28	Os serviços de capina e roço nos logradouros públicos são realizados por:	0
I-AMB	28.1	Informe os dados da empresa contratada para os serviços de capina/roço:	0
I-AMB	28.1.1	Nome empresarial:	0
I-AMB	28.1.2	Número do CNPJ:	0
I-AMB	23.1	Caso a unidade de destinação final ainda seja lixão, existe algum equipamento na operação? Obs.: por exemplo, trator de esteira	0
I-CIDADE	1	O município possui a Coordenadoria Municipal de Proteção e Defesa Civil estruturada? (Lei nº 12.608/2012)?	15.00
I-CIDADE	2	A prefeitura municipal possui local físico com sala e telefone para atendimento de ocorrências de Proteção e Defesa Civil?	5.00
I-CIDADE	2.1	Qual número de telefone:	0
I-CIDADE	3	O município utiliza alguma forma de registro eletrônico para cadastramento de ocorrência de Proteção e Defesa Civil?	10.00
I-CIDADE	3.1	Qual a forma de registro?	0
I-CIDADE	4	O município possui algum tipo de levantamento para identificação de risco para intervenções do Poder Público?	20.00
I-CIDADE	5	O município possui Plano de Contingência de Proteção e Defesa Civil?	20.00
I-CIDADE	6	O município capacita seus agentes para ações municipais de Proteção e Defesa Civil?	10.00
I-CIDADE	6.1	Descreva a forma sucintamente:	0
I-CIDADE	7	Se o município possui mais de 20.000 habitantes, foi elaborado seu Plano de Mobilidade Urbana?	0
I-CIDADE	8	O município possui um estudo de avaliação da segurança de todas as escolas e centros de saúde atualizado?	10.00
I-CIDADE	9	O município está cadastrado no sistema da Proteção e Defesa Civil Estadual?	0
I-CIDADE	10	O município está listado no Programa Construindo Cidades Resilientes, do Escritório das Nações Unidas para Redução de Riscos de Desastres?	0
I-CIDADE	11	O município possui ameaças potenciais mapeadas?	0
I-CIDADE	11.1	Qual(is)? (pode selecionar várias opções)	0
I-CIDADE	11.2	No caso de haver Barragens de rejeitos de Mineração, houve regulamentação da atividade?	0
I-CIDADE	11.2.1	Qual o número da Lei?	0
I-CIDADE	11.3	Já foi exigido da empresa mineradora o plano de ação em caso de acidente?	0
I-CIDADE	11.3.1	O plano de contingência foi elaborado considerando o plano de ação – Lei 12608/12?	0
I-CIDADE	12	O município utiliza sistemas de alerta e alarme para desastres?	0
I-CIDADE	12.1	Qual a frequência (em dias)?	0
I-CIDADE	13	As vias públicas pavimentadas estão devidamente sinalizadas (vertical e horizontalmente) de forma a garantir as condições adequadas de segurança na circulação (CTB, art. 88)?	5.00
I-CIDADE	14	Há manutenção adequada das vias públicas no município? Obs.: Manutenção das vias públicas de acordo com os Manuais do DNIT	5.00

I-EDUC	1	A prefeitura municipal realizou ações e medidas para monitoramento da taxa de abandono das crianças na idade escolar - Anos Iniciais do Ensino Fundamental (1º ao 5º ano)? Obs.: Ações e medidas documentadas com os resultados obtidos com a ação. Apenas ligação para telefone cadastrado do aluno não caracteriza medida para reduzir a taxa de abandono.	5.00
I-EDUC	1.1	Informe as ações e medidas realizadas:	0
I-EDUC	1.2	Informe a quantidade de crianças que abandonaram a escola pelos seguintes motivos:	0
I-EDUC	1.2.1	Dificuldade de acesso à escola:	0
I-EDUC	1.2.2	Desinteresse:	0
I-EDUC	1.2.3	Necessidade de trabalhar:	0
I-EDUC	1.2.4	Outros motivos:	0
I-EDUC	1.2.5	Especifique "outros"	0
I-EDUC	2	A prefeitura municipal fez uma pesquisa/estudo para levantar o número de crianças que necessitavam de creches em 2020? Obs.: O levantamento deve abranger a quantidade de demanda de todas as crianças do município, na faixa etária de 0 a 3 anos	5.00
I-EDUC	2.1	Descreva a pesquisa/estudo:	0
I-EDUC	2.2	Número de crianças matriculadas na creche:	0
I-EDUC	2.3	número de crianças de 0 a 3 anos não atendidas:	0
I-EDUC	3	A prefeitura municipal fez uma pesquisa/estudo para levantar o número de crianças que necessitavam de pré-escola em 2020? Obs.: O levantamento deve abranger a quantidade de demanda de todas as crianças do município, na faixa etária de 4 a 5 anos	5.00
I-EDUC	3.1	Descreva a pesquisa ou estudo:	0
I-EDUC	3.2	Número de crianças matriculadas na pré-escola:	0.00
I-EDUC	3.3	Número de crianças de 4 a 5 anos não atendidas:	0.00
I-EDUC	4	A prefeitura municipal fez uma pesquisa/estudo para levantar o número de crianças que necessitavam dos Anos Iniciais do Ensino Fundamental (1º ao 5º ano) escolar em 2020?	3.00
I-EDUC	4.1	Descreva a pesquisa/estudo realizada(o):	0
I-EDUC	4.2	Número de crianças matriculadas nos Anos Iniciais:	0
I-EDUC	4.3	Número de crianças de 6 a 10 anos não atendidas:	0.00
I-EDUC	5	A prefeitura aplicou algum programa municipal de avaliação de rendimento escolar no ano de 2020? Obs. Prova Brasil é um programa do governo federal, não considerado como programa municipal	3.00
I-EDUC	6	A prefeitura municipal utilizou algum indicador de qualidade para análise da educação dos Anos Iniciais do Ensino Fundamental (1º ao 5º ano)?	0
I-EDUC	7	Que indicador(es) de qualidade foram utilizados pela prefeitura municipal para análise da educação dos Anos Iniciais do Ensino Fundamental (1º ao 5º ano)?	0
I-EDUC	7.1	Qual (outro)?	0
I-EDUC	7.2	Referente ao indicador estadual, informe:	0
I-EDUC	7.2.1	Ano da última avaliação:	0
I-EDUC	7.2.2	Nota do município na última avaliação:	0
I-EDUC	7.3	Referente ao outro indicador, informe:	0
I-EDUC	7.3.1	Ano da última avaliação realizada:	0
I-EDUC	7.3.2	Nota do município na última avaliação realizada:	0
I-EDUC	7.3.3	Meta do município na última avaliação realizada:	0

I-EDUC	8	O município possui o Plano Municipal de Educação?	0.00
I-EDUC	8.1	Informe n.º da lei:	0
I-EDUC	8.2	Informe a data da publicação no diário oficial:	0
I-EDUC	8.3	A prefeitura realiza monitoramento do plano?	0
I-EDUC	9	Sobre a infraestrutura de ensino com apoio da Tecnologia, todas as escolas dos Anos Iniciais do Ensino Fundamental (1º ao 5º ano) possuem laboratórios ou sala de informática com computadores para os alunos da rede escolar municipal?	3.00
I-EDUC	9.1	Qual a quantidade de computadores em funcionamento destinados às aulas de informática em todas as escolas do município? Obs. Quantidade de computadores em funcionamento = total de computadores destinados aos alunos dos Anos Iniciais do Ensino Fundamental (1º ao 5º ano) em todas as escolas do município	0
I-EDUC	10	Sobre a infraestrutura das escolas dos Anos Iniciais do Ensino Fundamental (1º ao 5º ano), informe:	0
I-EDUC	10.1	Quantidade de escolas adaptadas para receber crianças com deficiência (Rampas e vias de acesso à escola, adaptação de salas de aula, banheiros e áreas de esporte e recreação):	5.00
I-EDUC	10.2	Quantidade de escolas que possuem quadra poliesportiva coberta com dimensões mínimas (18mx30m):	0
I-EDUC	10.3	Quantidade de escolas que possuem todas as salas de aula climatizadas com ar-condicionado funcionando:	0
I-EDUC	11	Sobre a infraestrutura e necessidade de reparos nas unidades de ensino destinadas à creche, pré-escola e Anos Iniciais do Ensino Fundamental (1º ao 5º ano) do município no ano de 2020, informe:	0
I-EDUC	11.1	Quantidade de unidades de ensino que necessitavam de reparos (conserto de janelas, rachaduras, infiltrações, fiação elétrica, substituição de azulejos danificados, etc.	5.00
I-EDUC	11.2	Quantidade de unidades de ensino que tiveram seu funcionamento interrompido ou foram abandonadas por problemas de infraestrutura:	0
I-EDUC	12	Qual o piso salarial municipal dos professores? Obs.: Informar o valor do piso salarial correspondente à jornada de 40 horas semanais no formato 9999,00	0
I-EDUC	12.1	Creche:	0
I-EDUC	12.2	Pré-escola:	0
I-EDUC	12.3	Anos Iniciais do Ensino Fundamental (1º ao 5º ano):	0
I-EDUC	13	O município divulga e cumpre o cardápio pré-estabelecido pelo(a) nutricionista?	3.00
I-EDUC	14	Existe um estudo anual do traçado e tempo de viagem das rotas do transporte escolar?	0
I-EDUC	15	Qual a idade média da frota escolar, em anos? Obs. Idade média = Somatório [(Ano de 2020) – (Ano de fabricação de cada veículo)]/(número total de veículos da frota escolar)	0
I-EDUC	16	Como é feita a preparação da merenda no município?	0
I-EDUC	17	Existe um controle por meio de relatórios elaborado pelo(a) nutricionista que permita atestar as condições físicas/estruturais da cozinha, higienização e acondicionamento dos alimentos e acompanhamento/aceitação do cardápio proposto na rede escolar municipal?	2.00
I-EDUC	18	Todos os professores da Educação Básica possuem formação específica de nível superior, obtida em curso de licenciatura na área de conhecimento em que atuam, conforme instituído no art. 62 da Lei Nº 9.394, de 20 de dezembro de 1996?	5.00
I-EDUC	18.1	Qual o percentual de professores que possuem formação específica de nível superior, obtida em curso de licenciatura na área de conhecimento em que atuam, conforme instituído no art. 62 da Lei Nº 9.394, de 20 de dezembro de 1996? Informe o percentual de 0% a 100%. Apenas números, vírgula e duas casas	0

		decimais.	
I-EDUC	19	O Conselho de Alimentação Escolar elaborou atas que permitam atestar as condições físicas/estruturais da cozinha, higienização e acondicionamento dos alimentos, bem como avaliar o cardápio e sua aceitação pelos alunos, considerando itens como quantidade e qualidade, variedade, respeito aos hábitos locais e regionais, adequação ao horário, conservação e manuseio dos alimentos e condições higiênicas dos locais de preparo e serviço?	4.00
I-EDUC	19.1	Qual a quantidade de visitas do CAE às escolas dos Anos Iniciais do Ensino Fundamental (1º ao 5º ano) no exercício em exame?	0
I-EDUC	20	O município utilizou algum programa específico que desenvolveu as competências de leitura e escrita de seus alunos na rede municipal? Obs.: Não considerar treinamentos voltados para os professores, como, por exemplo o Programa Ler e Escrever	4.00
I-EDUC	20.1	Qual (informe)?	0
I-EDUC	21	Existe registro sobre a quantidade total (dias) de ausência dos professores por faltas (incluindo os afastamentos legais) para os Anos Iniciais do Ensino Fundamental (1º ao 5º ano)? Obs. Todos os dias de ausência de professor dos Anos Iniciais do Ensino Fundamental (1º ao 5º ano) no ano de 2020 (justificadas ou injustificadas)	0
I-EDUC	21.1	Informe a quantidade total em dias de ausência dos professores:	0
I-EDUC	21.2	Faltas injustificadas:	0
I-EDUC	21.3	Faltas justificadas:	0
I-EDUC	21.4	Licença médica:	0
I-EDUC	21.5	Licença maternidade/paternidade:	0
I-EDUC	21.6	Abonos:	0
I-EDUC	21.7	Outros: (inclusive ausências pontuais amparadas por lei)	0
I-EDUC	22	O Conselho Municipal de Educação é atuante e demonstra eficácia do controle social?	4.00
I-EDUC	22.1	Qual o número de irregularidades apontadas?	0
I-EDUC	22.2	Quantas irregularidades foram solucionadas?	0
I-EDUC	23	Quanto às bibliotecas e salas de leitura na rede municipal, responda: Obs.: Caso a escola possua biblioteca e também sala de leitura, esta deve ser contada apenas uma vez, no valor referente a escolas com biblioteca.	0
I-EDUC	23.1	Quantas escolas da rede municipal possuem bibliotecas? Obs1.: Caso a escola possua biblioteca e também sala de leitura, esta deve ser contada apenas uma vez, no valor referente a escolas com biblioteca Obs2. A definição de biblioteca, segundo os critérios do FUNDEB, exige a presença de um Bibliotecário.	0
I-EDUC	23.2	Quantas escolas da rede municipal possuem sala de leitura?	0
I-EDUC	24	Houve entrega do material didático (livros, apostilas, etc.) aos alunos na rede municipal?	4.00
I-EDUC	24.1	Data de entrega:	0
I-EDUC	25	Houve entrega do uniforme escolar à rede municipal?	4.00
I-EDUC	25.1	Data da entrega:	0
I-EDUC	26	Existe um programa de inibição ao absenteísmo de professores em sala de aula (incluindo os afastamentos legais)?	5.00
I-EDUC	27	A Prefeitura/Secretaria da Educação Municipal possui Plano de Cargos e Salários para seus professores?	0.00

I-EDUC	27.1	O plano estimula a boa qualidade e a assiduidade dos professores, com avaliação de desempenho e mecanismo de premiação para os melhores resultados de professores (implantação de um regime meritocrático)?	0.00
I-EDUC	27.2	Informe o número e ano da lei e suas atualizações:	0
I-EDUC	28	Houve entrega do Kit escolar à rede municipal? EXEMPLO de composição de um kit escolar: - Caderno "Brochurão" – 4 unidades (96 folhas cada) - Caderno de Desenho – 1 unidade (96 folhas cada) - Régua 30 cm – 1 unidade - Lápis de cor grande (12 cores) – 2 caixa - Lápis grafite – 4 unidades - Lápis grafite de resina termoplástica – 4 unidades - Caneta esferográfica azul – 4 unidades - Apontador com depósito – 6 unidades - Borracha branca – 3 unidades - Tubo de cola branca – 3 unidades - Giz de cera (12 cores grande) – 1 caixa - Guache (12 cores) – 1 caixa	4.00
I-EDUC	28.1	Data da entrega (informe):	0
I-EDUC	29	Quantas reuniões foram realizadas pelo Conselho Municipal de Educação no último exercício? (Não considerar reuniões de eleição/exclusão de membros, aprovação de orçamento ou outro assunto não relacionado à natureza do Conselho)	4.00
I-EDUC	30	Sobre o Fundo de Manutenção e Desenvolvimento da Educação Básica e de Valorização dos Profissionais da Educação – FUNDEB, informe, com base na Lei nº 11.494, de 20 de junho de 2007: Obs.: Informe o percentual de 0% a 100%. Apenas números, vírgula e duas casas decimais	0
I-EDUC	30.1	Percentual aplicado dos recursos oriundos do fundo:	2.00
I-EDUC	30.2	Percentual dos recursos oriundos do fundo aplicado no Magistério:	2.00
I-EDUC	31	Com base no art. 212 da Constituição da República Federativa do Brasil, informe: Percentual da receita resultante de impostos, compreendida a proveniente de transferências, aplicado na manutenção e desenvolvimento do ensino: *INCLUSA COMO REGRA DE REBAIXAMENTO DE NOTA NAS FAIXAS DE RESULTADO.	0
I-EDUC	32	Qual a quantidade de professores efetivos destinados à(aos):	0
I-EDUC	32.1	Creche -	0
I-EDUC	32.2	Pré-escola -	0
I-EDUC	32.3	Anos Iniciais do Ensino Fundamental (1º ao 5º ano) -	0
I-EDUC	33	Qual a quantidade de professores temporários destinados à(aos):	0
I-EDUC	33.1	Creche:	0
I-EDUC	33.2	Pré-escola:	0
I-EDUC	33.3	Anos Iniciais do Ensino Fundamental (1º ao 5º ano):	0
I-EDUC	34	Quantos estabelecimentos municipais de ensino destinados à creche, pré-escola e Anos Iniciais do Ensino Fundamental (1º ao 5º ano) estavam funcionando durante o exercício de 2020? Ex: Caso haja escola mista de pré-escola e Anos Iniciais do Ensino Fundamental (1º ao 5º ano), considerar 1 estabelecimento em pré-escola e 1 em Anos Iniciais do Ensino Fundamental (1º ao 5º ano) Obs.: Informe números inteiros maiores ou iguais a 0 (zero)	0
I-EDUC	34.1	Creche -	0
I-EDUC	34.2	Pré-escola -	0
I-EDUC	34.3	Anos Iniciais do Ensino Fundamental (1º ao 5º ano) -	0
I-EDUC	35	Qual a quantidade de unidades públicas municipais de ensino (estabelecimentos físicos) destinadas à creche, à pré-escola e aos Anos Iniciais do Ensino Fundamental (1º ao 5º ano) em 2020?	0
I-EDUC	35.1	Quantidade - Informe um número inteiro maior ou igual a 0 (zero):	0
I-EDUC	36	Qual a quantidade total de unidades públicas municipais de ensino (estabelecimentos físicos), incluindo as destinadas à creche, à pré-escola, aos Anos Iniciais do Ensino Fundamental (1º ao 5º ano) e aos Anos Finais do Ensino Fundamental(6º ao 9º ano) em 2020? Informe um número inteiro maior ou igual a	0

0 (zero)			
I-EDUC	36.1	Quantidade: Informe um número inteiro maior ou igual a 0 (zero)	0
I-EDUC	37	Quantos estabelecimentos de ensino da rede pública municipal possuíam AVCB (Auto de Vistoria do Corpo de Bombeiros) vigente no exercício em exame?	6.00
I-EDUC	38	Informe a quantidade de turmas dos Anos Iniciais que tinham no exercício em exame:	0
I-EDUC	38.1	Até 24 alunos:	0
I-EDUC	38.2	De 25 a 30 alunos:	0
I-EDUC	38.3	De 31 a 33 alunos:	0
I-EDUC	38.4	Acima de 33 alunos:	0
I-EDUC	39	Informe a quantidade de turmas dos Anos Iniciais em que o espaço por aluno em sala de aula (área da sala dividido pelo nº de alunos) era:	0
I-EDUC	39.1	Superior ou igual a 1,875 m ² :	0
I-EDUC	39.2	Superior ou igual a 1,20 e inferior a 1,875 m ² :	0
I-EDUC	39.3	Superior ou igual a 1,00 e inferior a 1,20 m ² :	0
I-EDUC	39.4	Inferior a 1,00 m ² :	0
I-EDUC	40	O Conselho de Acompanhamento e Controle Social do FUNDEB vem cumprindo as atribuições de sua competência?	2.00
I-EDUC	41	O Conselho de Alimentação Escolar vem cumprindo as atribuições de sua competência?	2.00
I-EDUC	42	Qual a forma de seleção dos diretores das escolas da rede municipal de ensino? Obs.: Pode ser escolhida mais de uma forma	0
I-EDUC	43	Qual o total de classes multisseriadas na rede municipal de ensino?	0
I-EDUC	43.1	Quantidade total de classes multisseriadas:	0
I-FISCAL	1	Com base nos dados da execução orçamentária da Lei Orçamentária Anual (Exercício de 2020), informe os seguintes valores consolidados: (Obs.: Valor numérico, positivo, com duas casas decimais)	0
I-FISCAL	1.1	Receita arrecada:	0
I-FISCAL	1.2	Receita prevista atualizada:	0
I-FISCAL	1.3	Despesa executada:	0
I-FISCAL	1.4	Despesa fixada final:	0
I-FISCAL	1.5	Despesas Liquidadas até o Bimestre:	0
I-FISCAL	1.6	Créditos Adicionais Abertos com base em Superávit Financeiro:	0
I-FISCAL	2	Com base nos dados do balanço patrimonial do exercício de 2020, informe os seguintes valores consolidados: (Obs.: Valor numérico, positivo, com duas casas decimais)	0
I-FISCAL	2.1	Ativo financeiro:	0
I-FISCAL	2.2	Passivo financeiro:	0
I-FISCAL	3	Sobre os restos a pagar processados e não processados do exercício de 2020, informe os seguintes valores consolidados: (Obs.: Valor numérico, positivo, com duas casas decimais)	0
I-FISCAL	3.1	Saldo inicial total dos restos a pagar:	0
I-FISCAL	3.2	Total de pagamentos realizados:	0

I-FISCAL	4	Com base nos dados do exercício de 2020, em relação à Lei de Responsabilidade Fiscal, informe: (Obs.: Número decimal de 0 a 100)	0
I-FISCAL	4.1	Percentual apurado com a Despesa total de pessoal – Poder Executivo	0
I-FISCAL	4.2	Percentual apurado com a Despesa total de pessoal – Poder Legislativo:	0
I-FISCAL	4.3	Percentual da dívida fundada (Saldo Final em 12/2019) em relação à RCL:	0
I-FISCAL	5	Sobre pagamento de Precatórios, informe os seguintes valores isolados referentes ao exercício de 2020: (Obs.: Valor numérico, positivo, com duas casas decimais)	0
I-FISCAL	5.1	Saldo inicial dos precatórios:	0
I-FISCAL	5.2	Saldo final dos precatórios:	0
I-FISCAL	6	O repasse de duodécimos às Câmaras foi realizado dentro dos limites legais, de acordo com o Art. 29-A da Constituição Federal?	0
I-FISCAL	7	Os repasses para o regime geral ou regime próprio de previdência social do ano de 2020 foram realizados em qual prazo?	50.00
I-FISCAL	8	Sobre a capacidade de pagamento com recursos do ativo disponível, informe: (Obs.: Valor numérico, positivo, com duas casas decimais)	0
I-FISCAL	8.1	Liquidez Imediata Disponível:	0
I-FISCAL	8.2	Passivo Circulante:	0
I-FISCAL	9	A Prefeitura aderiu a algum parcelamento de encargos sociais (Regime Geral/Regime Próprio)?	0.00
I-FISCAL	9.1	As parcelas estão sendo pagas no vencimento?	0.00
I-FISCAL	10	O município tem adotado medidas efetivas para aumento da arrecadação?	50.00
I-FISCAL	10.1	Quais medidas?	0
I-FISCAL	11	O instrumento da planta genérica de valores (PGV) foi aprovado por lei, conforme previsto no CTN? Arts. 33, 97 e 148 do CTN	20.00
I-FISCAL	11.1	A lei orçamentária ou código tributário municipal preveem a revisão periódica obrigatória da planta genérica de valores (PGV)?	0.00
I-FISCAL	11.2	Qual a data da última atualização?	0
I-FISCAL	12	O município auferir receita de ISSQN incidente sobre os serviços relacionados pelo setor bancário?	0
I-FISCAL	12.1	Quais os tipos de fiscalização específica do ISSQN sobre o setor bancário que a prefeitura efetua?	40.00
I-FISCAL	12.1.1	Outros serviços. Quais?	0
I-FISCAL	13	Há fiscalização automatizada periódica para detectar contribuintes que deixam de emitir a NFS-e por um determinado período ou apresentem queda acentuada em suas operações, a fim de detectar o fim das atividades ou a sonegação do ISSQN?	20.00
I-FISCAL	14	Há regulação específica que estabeleça critérios para a inscrição de débitos em dívida ativa?	20.00
I-FISCAL	14.1	Há dispositivo específico que estabeleça critérios para o início do trâmite da execução judicial da dívida ativa?	0.00
I-FISCAL	14.2	Há mecanismos específicos de restrição e controle na inadimplência nos parcelamentos da dívida ativa?	0.00
I-FISCAL	15	Existem normas e procedimentos de controle interno relativamente à renúncia de receita?	0
I-FISCAL	16	Os incentivos fiscais concedidos com o objetivo de atrair investimentos e proporcionar o desenvolvimento econômico e social são permanentemente avaliados quanto à eficiência e ao alcance do retorno e resultados esperados? Obs.: No caso de não haver benefícios ou incentivos fiscais, informar "Não se	0

		aplica"	
I-FISCAL	17	Os registros contábeis da renúncia de receita decorrentes da concessão ou ampliação de incentivos ou benefícios de natureza tributária estão em conformidade com as Normas Brasileiras de Contabilidade Aplicadas ao Setor Público e as orientações e manuais da STN e do Tribunal de Contas Estadual? Obs.: No caso de não haver benefícios ou incentivos fiscais, informar "Não se aplica".	0
I-FISCAL	18	A concessão ou ampliação de incentivos ou benefícios de natureza tributária dos quais decorram renúncia de receita (anistia, remissão, subsídio, crédito presumido, concessão de isenção em caráter não geral, alteração de alíquota ou modificação de base de cálculo que implique redução discriminada de tributos ou contribuições, e outros benefícios que correspondam a tratamento diferenciado) cumpre os requisitos do art. 14, LRF? Obs1: No caso de não haver benefícios ou incentivos fiscais, informar "Não se aplica". Obs2: Deve atender aos dois requisitos do caput do art. 14 da LRF, bem como a pelo menos uma das condições descritas nos incisos I e II	0
I-FISCAL	19	Há publicidade e transparência na concessão dos benefícios ou incentivos fiscais. (art. 37, CF, e LC 131/09)? (Obs.: No caso de não haver benefícios ou incentivos fiscais, informar "Não se aplica")	0
I-GOV	1	A prefeitura municipal possui um PDTI - Plano Diretor de Tecnologia da Informação - vigente que estabeleça diretrizes e metas de atingimento no futuro?	8.00
I-GOV	1.1	O PDTI é divulgado na Internet?	5.00
I-GOV	2	A prefeitura municipal possui documento formal publicado que estabeleça procedimentos quanto ao uso da TI pelos funcionários municipais, conhecido como Política de Uso Aceitável ou Política de Segurança da Informação?	5.00
I-GOV	3	A prefeitura municipal possui quadro com funcionários de área de Tecnologia da Informação?	8.00
I-GOV	4	A prefeitura municipal define as competências necessárias para as atividades do pessoal de TI (área de formação, especialização etc.)?	5.00
I-GOV	5	A prefeitura disponibiliza, periodicamente, programas de capacitação e atualização para o pessoal de TI?	4.00
I-GOV	5.1	Qual a periodicidade:	0
I-GOV	6	A prefeitura mantém site na Internet com informações atualizadas (semanalmente)? Obs.: este quesito não se refere às exigências contidas na Lei da transparência;	5.00
I-GOV	7	Há publicação dos valores dos subsídios e da remuneração dos cargos e empregos públicos? (CF, art. 39, § 6º)	1.00
I-GOV	8	Os dados e documentos relativos a contratos de processos licitatórios são divulgados na Internet?	3.00
I-GOV	9	Os dados relativos à transparência na gestão fiscal (planejamento, execução orçamentária, arrecadação de tributos etc.) são divulgados na página eletrônica do Município, nos termos do art. 48 da Lei de Responsabilidade Fiscal?	0
I-GOV	9.1	Selecione os instrumentos divulgados na página eletrônica do Município: Obs.: É possível marcar várias opções	5.00
I-GOV	10	Sobre as compras públicas (licitações) que tenham como objeto equipamentos de TI, softwares ou serviços que envolvam a Tecnologia da Informação, responda:	8.00
I-GOV	11	Sobre os dados da Dívida Ativa da prefeitura municipal, responda:	6.00
I-GOV	11.1	Há controle eletrônico dos prazos de lançamento da Dívida Ativa (art. 173 CTN)?	0.00
I-GOV	12	Sobre os dados do IPTU do município, responda:	6.00

I-GOV	13	Sobre a arrecadação tributária municipal, no que diz respeito ao ISSQN (Imposto sobre Serviços de Qualquer Natureza), responda:	6.00
I-GOV	14	Sobre compras públicas (licitações) que tenham por objetivo desenvolvimento, melhoria ou manutenção de software, responda qual métrica é utilizada para determinar o tamanho do software (e consequentemente o prazo e custo):	0
I-GOV	15	Os dados e documentos relativos a editais dos processos licitatórios são divulgados na Internet?	3.00
I-GOV	16	Há uso de tecnologia (internet) para as modalidades de licitação (compras eletrônicas)?	6.00
I-GOV	16.1	Que tecnologia (internet) é utilizada para as modalidades de licitação (compras eletrônicas)?	0
I-GOV	16.1.1	Outros (especifique):	0
I-GOV	17	Os sistemas e softwares disponibilizados são divulgados aos usuários e eles recebem treinamento para sua utilização?	6.00
I-GOV	18	O município possui legislação municipal que trata de Acesso à Informação?	2.00
I-GOV	18.1	Em caso positivo, informe qual ato, número e data de publicação na imprensa oficial:	0
I-GOV	19	Os dados relativos a atas da comissão de licitação de processos licitatórios são divulgados na Internet?	3.00
I-GOV	20	Há divulgação, em página eletrônica, em tempo real, das receitas arrecadadas e a espécie de despesa que está sendo realizada, indicando valor, fornecedor e, se for o caso, o tipo da licitação realizada? (LRF, art. 48-A)	1.00
I-GOV	20.1	Quais informações? Obs.: (Permite marcar mais de uma opção)	0
I-GOV	21	Há divulgação dos tributos arrecadados? (CF, art. 162)	0
I-GOV	22	A Prefeitura criou o Serviço de Informação ao Cidadão? (Lei Federal nº 12.527/11, art. 9º)	1.00
I-GOV	23	(Para municípios com mais de 10.000 habitantes) Há divulgação, em página eletrônica, de repasses a entidades do 3º setor, informações sobre licitações e ações governamentais? (LF nº 12.527/11, art. 8º, § 1º)	0
I-GOV	24	As contas apresentadas pelo Chefe do Poder Executivo ficam disponíveis, durante todo o exercício, para consulta e apreciação pelos cidadãos e instituições da sociedade? (LRF, art. 49)	2.00
I-GOV	25	Houve encaminhamento à União das informações alusivas às contas do ano anterior? (LRF, art. 51, § 1º, I)	1.00
I-GOV	26	Sobre os dados dos servidores ativos do município, responda:	0
I-GOV	27	Sobre os dados dos servidores inativos e pensionistas do município, responda: Obs: Servidores inativos e pensionistas dos municípios que possuem RPPS.	0
I-GOV	28	A prefeitura dispõe de Carta de Serviços ao Usuário referente ao funcionamento de seus órgãos e entidades e a divulga em meios eletrônicos (LF nº 13.460/17, art. 7º, caput e § 4º)?	0
I-GOV	29	A prefeitura disponibiliza canal de comunicação eletrônico para recebimento de manifestações, sejam elas reclamações, denúncias, sugestões, elogios ou solicitações diversas (LF nº 13.460/17, art. 10, 4º)?	0
I-GOV	30	Os Avisos de Licitação, inclusive na modalidade de Pregão, são publicados em Diário Oficial eletrônico?	0
I-GOV	30.1	Informe o endereço correspondente:	0
I-GOV	31	indique quais itens estão contidos nos Avisos de Licitação publicados:	0
I-PLAN	1	O planejamento da prefeitura, para o ano de 2020 foi estruturado através de programas, indicadores, metas e ações?	0

I-PLAN	2	Realize o upload da planilha eletrônica contendo o planejamento da prefeitura estruturado através de Programas, indicadores, metas e ações, para o ano de 2020: (Obs.: Baixe aqui o arquivo a ser preenchido para envio)	0
I-PLAN	3	Informe o valor total da dotação inicial autorizada na Lei Orçamentária Anual (LOA) para o ano de 2020: Obs.: Formato: 9999,00	0
I-PLAN	4	Informe o valor total da dotação atualizada em 31/12/2020: Obs.: Formato: 9999,00	0
I-PLAN	5	Informe o valor total da despesa liquidada com investimentos (despesas classificadas pelo código 44 – investimentos) em 2020: Obs.: Formato: 9999,00	0
I-PLAN	6	Informe a receita total arrecadada em 2020:Obs.: Formato: 9999,00	0
I-PLAN	7	Existe órgão ou servidor responsável pelo controle interno da Prefeitura com atribuições formalmente definidas e com a apresentação de relatórios periódicos?	0
I-PLAN	7.1	Com base no relatório do Controle Interno, o Prefeito determinou as providências cabíveis?	10.00
I-PLAN	8	O servidor responsável pela contabilidade da Prefeitura é ocupante de cargo de provimento efetivo?	0
I-PLAN	9	Existe equipe estruturada para realização do planejamento municipal (PPA, LDO e LOA)?	0
I-PLAN	10	A LDO estabelece, por ação do governo, custos estimados, indicadores e metas físicas?	0
I-PLAN	11	A LDO prevê critérios para limitação de empenho e movimentação financeira?	0
I-PLAN	12	A LDO prescreve critérios para repasses a entidades do terceiro setor?	5.00
I-PLAN	13	Há estrutura administrativa voltada para planejamento?	0
I-PLAN	14	A estrutura de planejamento foi criada com cargos específicos (analista/técnico de planejamento e orçamento)?	0
I-PLAN	15	Os servidores responsáveis pelo planejamento recebem treinamento específico para a matéria?	0
I-PLAN	16	Os servidores dos demais setores, excluindo os do planejamento, recebem treinamento sobre planejamento?	0
I-PLAN	17	Os servidores do setor de planejamento ou que cuidam dessa atividade tem dedicação exclusiva para essa matéria?	0
I-PLAN	18	Há sistema informatizado para auxiliar na elaboração do planejamento?	0
I-PLAN	19	O sistema informatizado é descentralizado (Os setores o alimentam e a unidade central de planejamento consolida)?	0
I-PLAN	20	Além das audiências públicas, há levantamentos formais dos problemas, necessidades, deficiências do Município antecedentes ao planejamento?	20.00
I-PLAN	21	Os diagnósticos serviram para as soluções e estão materializados nas peças orçamentárias?	15.00
I-PLAN	22	Para a elaboração do diagnóstico é levado em conta algum plano do governo federal ou estadual?	15.00
I-PLAN	23	Qual a forma de realização das audiências públicas para a elaboração das peças orçamentárias (PPA/LDO/LOA)?	0
I-PLAN	23.1	Outra - Qual?	0
I-PLAN	24	As coletas de sugestões pela Internet ficam disponíveis durante quanto tempo antes da elaboração de cada peça orçamentária?	0
I-PLAN	25	Na coleta de sugestões, pela Internet, há glossário explicando os objetivos, bem como o modo de colaborar, em linguagem clara e simples?	0
I-SAÚDE	1	O município possui informação sistematizada sobre os gargalos/demanda reprimida de atendimento ambulatorial/hospitalar de média e alta complexidade de referência para a Atenção Básica?	10.00

I-SAÚDE	1.1	Que tipo de sistema? (pode marcar mais de um)	0
I-SAÚDE	1.2	Qual é o tempo médio de espera (em dias) até a primeira consulta?	0
I-SAÚDE	2	O município disponibiliza consultas médicas à distância utilizando instrumentos tecnológicos (telefone, Internet, etc.)? Obs. Não considerar marcação de consulta nem orientação médica emergencial	0
I-SAÚDE	3	O Município divulga nas UBS em local acessível ao público a escala atualizada de serviço dos profissionais de saúde contendo o nome e o horário de entrada e saída destes servidores?	5.00
I-SAÚDE	4	Quantas unidades de saúde (estabelecimentos físicos) possuem AVCB (Auto de Vistoria do Corpo de Bombeiros)?	8.00
I-SAÚDE	5	Quantas unidades de saúde (estabelecimentos físicos) possuem alvará de funcionamento da Vigilância Sanitária, ou documentação comprovando que cumprem as exigências pertinentes às instalações, aos equipamentos e à aparelhagem adequada e à assistência	5.00
I-SAÚDE	6	O município possui gestão de estoque dos insumos (Ex.: luvas, capotes, gorros, máscaras e seringas) para operacionalização da sua atenção básica, com controle de estoque mínimo e variação do estoque?	5.00
I-SAÚDE	6.1	Quantas unidades de saúde possuem essa gestão de estoque?	0.00
I-SAÚDE	7	O atendimento nas unidades municipais que prestam assistência em saúde já foi interrompido ou descontinuado por falta de insumos?	0.00
I-SAÚDE	8	A prefeitura realizou campanha anual ou incentivo em grupos de gestantes para a promoção do aleitamento materno? Obs.: A orientação passada durante as consultas não configura campanha anual ou incentivo.	3.00
I-SAÚDE	9	O município identifica e mantém registro atualizado dos pacientes de quais fatores de risco/doenças crônicas? Obs.: Pode marcar mais de uma opção	3.00
I-SAÚDE	9.1	Quais?	0
I-SAÚDE	10	Os médicos cumprem integralmente sua jornada de trabalho?	5.00
I-SAÚDE	11	As unidades básicas de saúde no município possuem condições técnicas para realização de tratamento supervisionado para os casos de tuberculose?	5.00
I-SAÚDE	12	Qual o percentual de unidades com sala de vacinação com funcionamento em 05 dias da semana?	5.00
I-SAÚDE	13	Os médicos da UBS possuem sistema de controle de ponto mecânico ou eletrônico (Ex.: biométrico, digital etc.)? Obs.: Livro ponto não é controle eletrônico	3.00
I-SAÚDE	14	O município disponibiliza serviço de agendamento de consulta médica nas UBSs por meio de telefone, VOIP, Internet, totem, etc.?	3.00
I-SAÚDE	15	Foi realizada ação para a promoção da saúde bucal nas escolas? Obs.: Palestras e escovação não configuram consulta.	3.00
I-SAÚDE	16	Qual o número de Equipes de Saúde da Família (ESF) no município? Obs.: Em dezembro de 2020	0
I-SAÚDE	17	Sobre a presença de médicos nas ESF, informe:	3.00
I-SAÚDE	18	Qual a forma de gestão municipal no Programa Saúde da Família?	0
I-SAÚDE	18.1	Informe quais:	0
I-SAÚDE	19	Qual o número de Agentes Comunitários de Saúde no município? Obs.: Em dezembro de 2020.	0
I-SAÚDE	20	Quanto ao número de nascidos vivos no município no ano de 2020, informe:	3.00
I-SAÚDE	20.1	Número de nascidos vivos de mães residentes no município (NV):	0
I-SAÚDE	20.2	Número total de nascidos vivos de mães residentes no município que realizaram 7 ou mais consultas de pré-natal na rede municipal de saúde:	0

I-SAÚDE	20.3	Número de óbitos de crianças com menos de 5 anos de idade (NO):	0
I-SAÚDE	21	Sobre o Calendário Nacional de Vacinação para crianças menores de 2 anos de idade, informe o percentual de cobertura:	0
I-SAÚDE	21.1	Vacina Pentavalente (3ª dose):	1.00
I-SAÚDE	21.2	Vacina Pneumocócica 10-valente (2ª dose):	1.00
I-SAÚDE	21.3	Vacina Poliomielite (3ª dose):	1.00
I-SAÚDE	21.4	Vacina Tríplice Viral (1ª dose):	1.00
I-SAÚDE	22	Qual o número de consultas médicas básicas realizadas nas UBS's do município no último ano?	0
I-SAÚDE	23	Sobre atendimento de urgências, responda: (É possível selecionar várias opções)	0
I-SAÚDE	23.1	Indique qual o outro sistema de atendimento de urgência:	0
I-SAÚDE	23.2	Descreva o sistema sucintamente:	0
I-SAÚDE	24	Qual o intervalo de tempo médio de espera entre a marcação de consulta em especialidade médica e seu efetivo atendimento na UBS's (em dias)?	0
I-SAÚDE	25	O Conselho Municipal da Saúde é atuante e demonstra eficácia do controle social?	5.00
I-SAÚDE	25.1	Qual o número de irregularidades apontadas?	0
I-SAÚDE	25.2	Quantas irregularidades foram solucionadas?	0
I-SAÚDE	22.1	Outros - Informe um número inteiro maior ou igual a 0 (zero):	0
I-SAÚDE	24.1	Outros - Informar um número inteiro maior ou igual a 0 (zero):	0
I-SAÚDE	26	Quantas reuniões foram realizadas pelo Conselho Municipal de Saúde no Exercício em análise? Obs.: Não considerar reuniões de eleição/exclusão de membros, aprovação de orçamento ou outro assunto não relacionado à natureza do Conselho)	0
I-SAÚDE	27	Qual a principal razão para pagamento de horas extras para os médicos?	0
I-SAÚDE	27.1	Quais (descreva)?	0
I-SAÚDE	28	Sobre a dengue no município em 2020 informe: números inteiros maiores ou igual a 0 (zero)	0
I-SAÚDE	28.1	Número de casos diagnosticados	0
I-SAÚDE	28.2	Número de óbitos	0
I-SAÚDE	28.3	Número de imóveis visitados no Ciclo preconizado I	0
I-SAÚDE	28.4	Número de imóveis visitados no Ciclo preconizado II	0
I-SAÚDE	28.5	Número de imóveis visitados no Ciclo preconizado III	0
I-SAÚDE	28.6	Número de imóveis visitados no Ciclo preconizado IV	0
I-SAÚDE	28.7	Número de imóveis visitados no Ciclo preconizado V	0
I-SAÚDE	28.8	Número de imóveis visitados no Ciclo preconizado VI	0
I-SAÚDE	28.9	Número total de imóveis da área urbana do município	0
I-SAÚDE	29	O município possui Plano Municipal da Saúde atualizado, contendo metas físico-financeiras quantificáveis?	4.00
I-SAÚDE	30	Qual o intervalo de tempo médio de espera, em dias, entre a marcação de exames complementares laboratoriais (bioquímicos, de imagem, patológicos, coleta de materiais e etc.) solicitados na consulta na UBS e sua efetiva realização?	0
I-SAÚDE	31	O Fundo Municipal movimenta todos os recursos da Saúde mediante contas bancárias próprias?	0
I-SAÚDE	32	O município tem implantado o Sistema Nacional de Gestão da Assistência Farmacêutica (Hórus)?	0

I-SAÚDE	32.1	Quantos estabelecimentos farmacêuticos (farmácias e centrais de abastecimento farmacêuticos) da Atenção Básica existem no município?	0
I-SAÚDE	32.2	Quantos destes estabelecimentos farmacêuticos têm implantado o sistema Hórus ou envia o conjunto de dados por meio do sistema WebService?	0
I-SAÚDE	33	Houve aprovação da Gestão da Saúde pelo Conselho Municipal de Saúde?	0
I-SAÚDE	34	Sobre a infraestrutura e necessidade de reparos nas unidades de saúde do município no ano de 2020, responda:	0
I-SAÚDE	34.1	Quantas unidades de saúde necessitavam de reparos (conserto de janelas, rachaduras, infiltrações, fiação elétrica, substituição de azulejos danificados, etc.) em dezembro do exercício em exame?	5.00
I-SAÚDE	34.2	Quantas unidades de saúde tiveram seu funcionamento interrompido ou foram abandonadas por problemas de infraestrutura?	0.00
I-SAÚDE	35	Sobre saúde materna e infantil no ano de 2020, informe:	3.00
I-SAÚDE	35.1	Número de testes realizados para o diagnóstico da sífilis entre gestantes: (Obs.: Considerar apenas os seguintes procedimentos: - 0202031179 VDRL para detecção de sífilis em gestante; - 0214010082 teste rápido para sífilis em gestante)	0
I-SAÚDE	35.2	Número de partos normais do SUS: (Obs.: Considerar o total de internações pelo SUS dos seguintes procedimentos: - 0310010039 parto normal; - 0310010047 parto normal em gestação de alto risco)	0
I-SAÚDE	35.3	Número de partos cesarianos do SUS: (Obs. Considerar o total de internações pelo SUS dos seguintes procedimentos: 0411010026 parto cesariano em gestação de alto risco - 0411010034 parto cesariano - 0411010042 parto cesariano com laqueadura tubária)	0
I-SAÚDE	35.4	Número de óbitos maternos (ocorridos após o término da gravidez referente a causas ligadas ao parto, puerpério e a gravidez):	0
I-SAÚDE	35.5	Número de casos novos de sífilis congênita em menores de 1 ano de idade:	0
I-SAÚDE	36	As despesas consideradas, para fins de apuração do mínimo constitucional de aplicação de recursos próprios em saúde, foram de responsabilidade específica do setor de saúde e com recursos municipais movimentados somente pelo Fundo Municipal de Saúde?	0
I-SAÚDE	37	Existe controle de tempo de atendimento dos pacientes nas UBS (horário de entrada x horário de atendimento médico)?	0
I-SAÚDE	37.1	Qual o tempo médio de atendimento (em minutos)?	0
I-SAÚDE	38	Qual a quantidade de unidades de saúde (estabelecimentos físicos) existentes no município no exercício em exame?	0
I-SAÚDE	40	Informe a quantidade de pacientes residentes em outros municípios atendidos nas UBS's do seu município. Informe um número inteiro maior ou igual a 0 (zero):	0
I-SAÚDE	40.1	Informe a quantidade:	0
I-SAÚDE	41	As unidades básicas de saúde possuem equipamentos ou disponibilizam insumos (fitas, glicosímetros, etc.) para medição do nível de glicose dos pacientes?	0
I-SAÚDE	42	Os médicos que prestam serviço nas UBS trabalham em regime de plantão?	0
I-SAÚDE	42.1	Qual?	0
I-SAÚDE	43	O Município implantou e/ou estruturou a Central de Regulação da Saúde no Município?	5.00
I-SAÚDE	44	Há controle do fluxo dos relatórios de referência e contrarreferência por especialidade?	0.00
I-SAÚDE	44.1	O controle é informatizado?	0

I-SAÚDE	45	O Município possui protocolos de encaminhamento para realização de exames médicos e de consultas de especialidades para as referências?	0.00
I-SAÚDE	46	A Prefeitura/Secretaria da Saúde Municipal possui Plano de Cargos e Salários para seus profissionais de saúde?	5.00
I-SAÚDE	46.1	Informe o número da lei:	0
I-SAÚDE	47	A gestão municipal remunera e premia os trabalhadores considerando o desempenho de acordo com metas e resultados pactuados com as equipes de atenção básica?	0
I-SAÚDE	39	Com base na Lei Complementar nº. 141, de 13 de janeiro de 2012, informe o percentual aplicado em ações e serviços públicos de saúde da arrecadação dos impostos a que se refere o art. 156 e dos recursos de que tratam o art. 158 e a alínea "b" do inciso I do caput e o § 3º do art. 159, todos da Constituição Federal:	0